

雪山入門セミナー 実技Ⅲ

比良山系 堂満岳

2024年2月3日(土)

<参加メンバー> 15人(男性12人 女性3人)

<天候> 晴れ

<コースタイム>


9:00 JR比良駅 — 集合・説明・班分け・体操・出発 —
9:50 登山口 — 10:30 ノタノホリ — 11:45 尾根 —
12:05 ワカン場着 — 12:15 ワカン装着、歩行 — 12:40
修了・山頂へ — 13:25 山頂着 — 13:40 下山 — 14:05 ワ
カン場着 — 14:15 下山開始 — 15:15 ノタノホリ —
16:17 比良駅・解散

<山行の概要>


積雪量は少なかったがノタノホリを過ぎて雪が固く締まり凍る道となり、アイゼン装着、歩行訓練を行った。受講生は健脚揃いでお昼前には尾根に到着しワカン装着、班ごとに歩行訓練を行った。新雪の上を歩くのは気持ちいい。ステップのきりかたなど充分訓練し、時間があつたので山頂を目指した。(1名留まる) 山頂直下は急坂で雪深く崩れる箇所もあり汗が滲む。山頂は看板も埋まっていたが素晴らしい景色を堪能した。(ka)




1、比良駅でストレッチ



2、登山口を目指す。雪はない。




3、次第に雪が出てきた



4、ノタノホリ



5、まだアイゼンは無しで行こう




6木の根に注意




7、ガレ場手前でアイゼン装着




8、受講生はおニューアイゼンの方も。




9、倒木をくぐること多し



10、九十九折の急坂



11、暑いので衣服調整




12、尾根に出ました



13、ワカン歩行 その1



14、ワカン歩行 その2



15、山頂目指します



16、山頂は気持ちいい～



2、琵琶湖をバックに集合です



3、受講生です



4、急坂を下ります



5、ノタノホリでアイゼン外し歩荷も解除



6、よく頑張りました、の笑顔！

