

劔岳

(早月尾根ルートから室堂へ)

- 〔日程〕 2016年8月24日(水)夜~27日(土)：車中1泊、山小屋2泊
- 〔行程〕 阪急 BT22:00 発⇒富山駅行高速バス、富山地铁上市駅、タクシー馬場島 7:10 着
 25日：馬場島登山口⇒早月尾根ルート⇒早月小屋(泊)
 26日：早月小屋⇒劔岳頂上⇒蟹の横這い⇒前劔⇒一服劔⇒劔山荘⇒劔御前小舎(泊)
 27日：劔御前小舎⇒雷鳥沢⇒雷鳥荘⇒みくりが池温泉⇒室堂ターミナル
 室堂 10:40 発⇒バス、ケーブル、富山地铁、新幹線、JR 特急⇒大阪駅着 17:36 着
- 〔天候〕 25日一晴、26日一晴時々曇り、27日一曇り時々雨
- 〔メンバー〕 3名 (男2名、女1名)

※※※ コースタイム ※※※	※※※ 活動記録 ※※※
25日 7:30 馬場島登山口 (標高 770)	歩きだしの急登を過ぎた後、展望台付近から見た山景や登山道沿いの大きな杉の木に感動しながらひたすら樹林帯の中を登って行く。中ほどからは休憩回数を増やし早月小屋に着く。夜中ガスが晴れた瞬間、運よく観ることができたきれいな星空にも感動！翌日は午後から曇りの予報なので時間を繰り上げて出発。頂上に着くとあいにくガスがかかって大眺望は望めなかったが30分程度滞在するうち、一部の山景を一瞬ではあるが観ることができた。その後蟹の横這い、前劔、一服劔を経て劔御前小舎に着く。夜中雨で朝も曇り時々雨なので立山経由は中止し雷鳥沢から室堂に直行、みくりが池温泉で一番風呂に入り帰路に着く。
13:29 早月小屋 (標高 2200)	
26日 5:00 早月小屋	
8:27 劔岳頂上 (標高 2999)	
11:13 一服劔	
11:43 劔山荘 (標高 2470)	
13:41 劔御前小舎 (標高 2750)	
27日 6:35 劔御前小舎	
8:05 雷鳥荘	
10:40 室堂バスターミナル	

【 写真 】




① 登山口(早月尾根を経て)



② いよいよ最初の一步



③ 登山口の標識



④ 小窓尾根、劔西面を望む



⑤ 数か所ある大きな杉の木



⑥ 富山市街地方面を望む



⑦



⑧



⑨

⑦～⑧ 標高 1800m～2000m に咲いていた花の一部



⑩ 標高 2000m 標識



⑪ 池塘 (標高 2050m 付近)




⑫ 左の池に棲んでいた山椒魚



⑬ 小屋直前の急登



⑭ 早月小屋到着




⑮ 早月小屋から観た小窓方面



26日



⑯ 早月小屋を後に出発



⑰ 早月小屋を眼下に望む



⑱ 鎖場も通過



⑲ 標高 2400m の標識



⑳ 剣岳頂上が見えてきた



㉑ 標高 2600m 標識



②② 朝日と雲に映える岩稜帯



②③ 登ってきた早月尾根方面



②④ 標高 2800m 標識



②⑤ 獅子頭付近からの遠望



②⑥ 獅子頭鎖場



②⑦ 獅子頭岩稜帯



②⑧ 頂上間近の分岐点標識



②⑨ 頂上登頂記念写真



②⑩ 頂上からの遠望



②⑪ 下山開始 蟹の横這い
蟹の縦這いを登る人が微か下に見える



②⑫ 蟹の横這い核心部



②⑬ 横這いから梯子へ



②⑭ 梯子降下中



②⑮ 蟹の縦這いを登る人たち



②⑯ 平蔵の頭へ



③⑦ 前劔の門手付近の下方面



③⑧ 前劔への登り



③⑨ 前劔からの下り



④⑩ 頂上にガスがかかった前劔



④⑪ ホシガラス
(一服劔から劔山荘の手前で遭遇)



④⑫ 劔山荘にて大休憩




④⑬ 劔御前小舎に向け劔御前トラバース



④⑭ 雷鳥2羽に出会う
(さてどこにいらっしゃるでしょうか)



④⑮ 劔御前小舎到着



④⑯ 昨日登った劔岳(幻想的ですね)



④⑰ 室堂に向け下山開始



④⑱ 雷鳥沢より眼下の室堂方面



④⑲ 賽の河原、称名川に架かる橋



⑤⑰ 雷鳥沢キャンプ場



END 雷鳥荘到着 休憩後みくりが池温泉に入り室堂ターミナルへ