

南八ヶ岳南部縦走 編笠山～権現岳～赤岳～阿弥陀岳

2019年9月13日～15日

<参加メンバー> 5人(男性2人、女性3人)

<天候> 9/13 霧雨後曇り 9/14 快晴 9/15 快晴

<コースタイム>

9/13(金)

小淵沢駅をタクシーで11:20出発 — 11:45 観音平 11:53 発 — 12:50 雲海展望台 — 13:40 押手川 — 15:50 編笠山頂上 — 16:48 青年小屋(泊)

9/14(土)

青年小屋 5:40 発 — 7:11 権現小屋 — 7:20 権現岳頂上(分岐からピストン) — 8:00 ツルネ — 9:25 キレット小屋(休) — 12:08 赤岳頂上 — 13:35 中岳頂上 — 阿弥陀岳ピストン — 14:29 中岳のコル — 15:41 行者小屋

9/15(日)

5:56 行者小屋出発 — 8:07 美濃戸山荘(休) — 途中、神戸みなと労山の慰霊碑にお参り — 9:35 美濃戸口(八ヶ岳山荘で入浴) 10:20 発のバスで帰路に

<山行の概要>

南八ヶ岳の南部、編笠山から権現岳を経て赤岳へと縦走した。阿弥陀岳は中岳からのピストンであるが、4人は疲れ果てて登ったのは一人のみであった。

天気は初日が霧雨となったが大したことはなく、360度の大自然が楽しめて、天気に恵まれた良い山行となった。この南部縦走はアップダウンが大きく、権現岳からキレット小屋への激下りの後、赤岳めざして500mの標高差の岩礫帯を登り返す訳で、南アルプス程ではないにしてもしっかりした体力が要求される。南八ヶ岳南部は静かで、山の醍醐味を楽しめた素敵な山行となった。

初日(入山日) 9/13



1. 観音平登山口。到着するなり雨が降ってくる



2. レインウエアを着て登山開始



3. 1時間ほどで雲海展望台に到着、雨がやんで良かった



4. レインウエアを片付け、休憩




5. 分岐の押手川




6. 樹林の中、とても幻想的



7. 樹林の中の登山道が分かりづらい



8. 富士山が見えました



9. あの向こうに見える山は??



10. 岩だらけの登り道が続きます



11. 「山頂までもうちょっと」の看板、とても元気が出ます



12. 編笠山に到着



13. 三角点。富士山も見えます



14. カメラマン以外集合！



15. 真ん中の山が赤岳



16. 本日泊まる青年小屋が見えてきました



17. 青年小屋までゴロゴロ岩が続く。まさかの悪戦苦闘



18. 青年小屋に到着 赤ちょうちんがほっとします


2日目 9/14



19. 「遠い居酒屋」の赤ちょうちんの前で全員集合して出発



20. 良い眺めです。ゆったりと景色を楽しむ



21. 朝日を受けて、5人の影



22. 鎖場のトラバース



23. 権現小屋



24. 分岐から権現岳頂上へと進む



25. 権現岳登頂



26. その2



27. 大パノラマ 右から赤岳、中岳、阿弥陀岳



28. 長い、長〜い、鉄梯子を下る



29. ここはツルネ



30. キレット小屋に到着



31. 赤岳はまだまだ遠い



32. 赤岳頂上



33. 中岳登頂



34. 富士山も見えます



35. Y女史だけ阿弥陀岳にひよいひよいと行ってきました



36. 本日宿泊の行者小屋

3日目(下山日) 9/15



37. 下山開始。行者小屋の玄関前にて



38. 一気に沢沿いに下り、美濃戸山荘に到着



39. 山荘でゆっくりとくつろぐ



40. 緩やかな林道を下っていく



41. 美濃戸口に到着し、風呂で汗を流し、帰路に着きました